


Secura

ExpoSafe

Skydd för varuautomater



ExpoSafe

Skydd för varuautomater

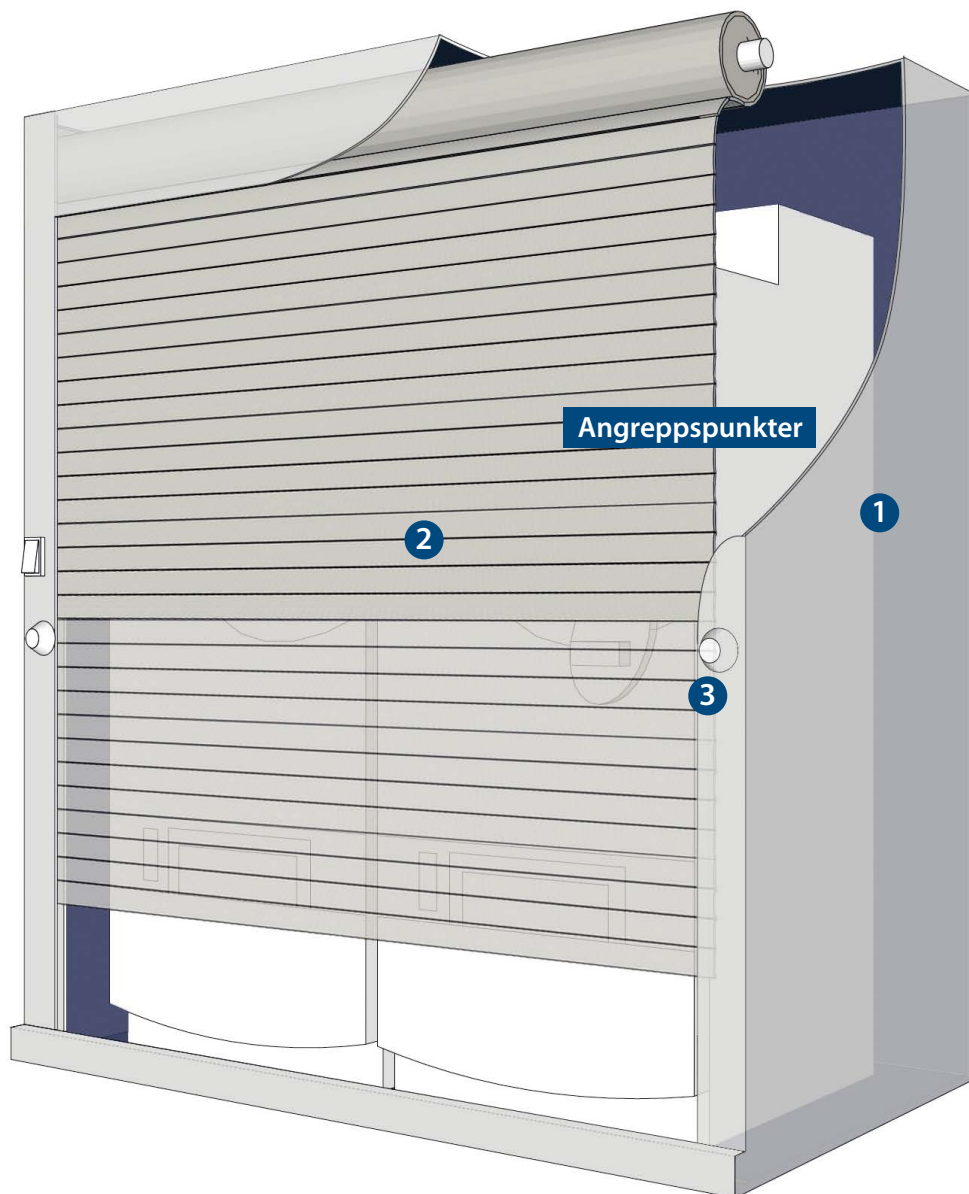
- Optimal funktion dagtid, högsta säkerhet nattetid
- Flyttbart och flexibelt
- Godkänt i Skyddsklass 3



Securas skyddsskåp ExpoSafe är utvecklade för att skydda t.ex. varuautomater mot inbrott. Skyddet inskränker inte på automatens funktioner och påverkar inte användningen för kunder och personal. Under dagtid är jalousiet öppet för att exponera varuautomaterna och dess innehåll, medan det på natten är stängt och ger då ett bra skydd mot angrepp.

Skåpen kan levereras för 2 eller 3 varuautomater och passar både för Vensafe och för Smartshop. Om det finns krav på platsspecifika mått, kan vi även ta fram lösningar för det.

Kontakta oss för frågor eller en offert. Vi visar gärna en installation på plats om man vill se den "live".



Inbrottsskyddet

Målsättningen var att ta fram en lösning som gör det ointressant för inbrottstjuven att försöka stjäla innehållet i varuautomaterna, som i de flesta fall är tobak. Den inbrottsstandard som vi normalt sett använder för att skydda tobak är SS3492 klass säkerhetsskåp. Ett av kraven i den standarden är att hela skåpet skall vara tillverkat med 4 mm stålplåt, både vad gäller stomme och dörr. Vi använder 4 mm stålplåt i hela stommen. Men i stället för dörrar har vi ett jalousi, vilket är tillverkat i aluminium.


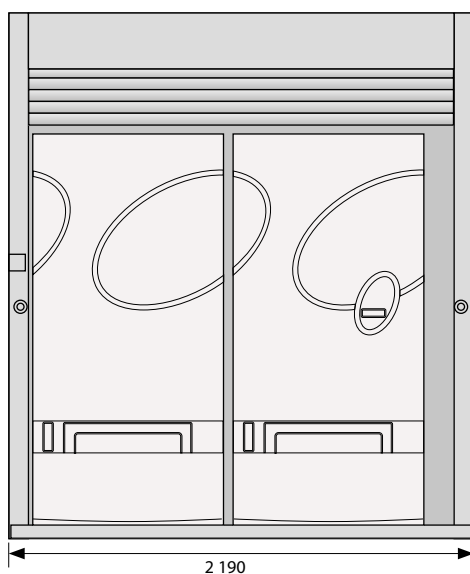
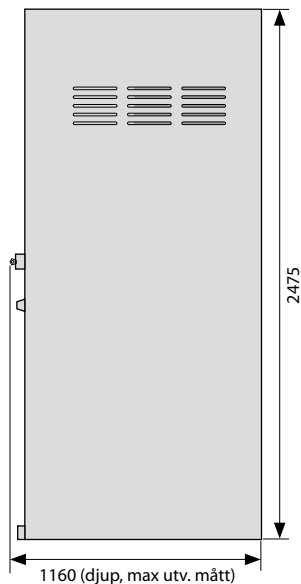
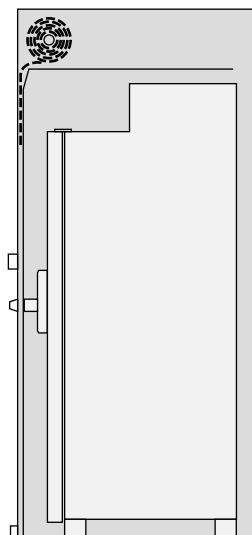
Jalousiet är testat och godkänt i klass 3 enligt EN 1627-2011. Det har dubbla aluminiumväggar och är dessutom utrustat med kapskydd (stålstavar mellan lamellerna).

1 Det finns kapmaskiner som kan skära i 4 mm stålplåt, vilket gör att en inbrottstjuv skulle kunna skära upp ett hål i väggen, eller ryggen. När det är gjort måste tjuven sedan hugga sig in igenom varuautomatens vägg eller rygg och där få upp ett så pass stort hål så att man kan komma åt innehållet. Med tanke på varuautomatens konstruktion och placering av varorna är det inte en trolig väg att gå.



2 Om tjuven istället väljer att angripa skåpets front, för att få bort jalousiet helt och kunna öppna dörren på varuautomaten, kommer man även här stöta på problem. Jalousiets lameller är tillverkade i aluminium och där varje lamell har dubbla väggar. Det mycket svårt att använda t.ex. en kapmaskin för att såga i aluminium. Till detta kommer ett kapskydd i form av stålstavar mellan varje lamell, vilket gör att man inte kan kapa jalousiet lodrätt.

3 Jalousiet har 2 låspunkter där vi använder en stålkolv som går in igenom jalousiet, och på det sättet låser fast det. Varje kolv är utrustad med microbrytare vilket gör att ingen obehörig kan köra jalousiet utan nyckel. Det innebär att även om man skulle kapa kolvarna på något sätt går det inte att köra upp jalousiet, utan man måste manuellt lyfta upp det och trycka in det i taket vilket inte är möjligt.



	ExpoSafe V2		ExpoSafe V3	
	Utv	Inv	Utv	Inv
Bredd	2190	2000	3130	2940
Djup	1160	1030	1160	1030
Höjd	2475	2200	2475	2200
Plåttjocklek	4 mm		4 mm	
Material	S355 MCD		S355 MCD	
Vikt	570 kg (endast plåtdetaljer)		700 kg (endast plåtdetaljer)	
Vikt jalusi	ca 65 kg		ca 85 kg	
Färg	RAL 7044		RAL 7044	
Kapacitet	2 st Vensafe / Smartshop		3 st Vensafe / Smartshop	
Godkänt i skyddsklass 3 för skydd av bl.a. varuautomater				